



СТАНДАРТ НА КОЛОТОЙ ПОВЕРХНОСТИ



ЛИСТОПАД® НА КОЛОТОЙ ПОВЕРХНОСТИ








ИСКУССТВЕННЫЙ КАМЕНЬ НА КОЛОТОЙ ПОВЕРХНОСТИ



СТАНДАРТ ДЛЯ КРЫШЕК КОЛОНН



01.03.2019

ФОРМА	размер, мм	КОЛЛЕКЦИИ, Цена с НДС, руб. за шт.										
		Стандарт на колотой поверхности				Искусственный камень на колотой поверхности				Листопад на колотой поверхности		
		Серый	Красный	Коричневый	Песочный	Базальт	Доломит	Степник	Шунгит	Клинкер	Старый замок	Мокко
ПУСТОТЕЛЫЕ БЛОКИ ДЛЯ ЗАБОРА												
БЛОК ПУСТОТЕЛЫЙ для колонн (применяется в комплекте)												
СКЦ(г)-6/1Лкол100; СКЦ(г)-6/2Лкол100 	380*380*160	183	300	300	366	407	407	407	407	407	407	407
БЛОК ПУСТОТЕЛЫЙ стеновой												
СКЦ(г)-5Лкол100 	380*190*160	86	147	147	183	199	199	199	199	199	199	199
БЛОК ПУСТОТЕЛЫЙ стеновой финишный (применяется в комплекте)												
СКЦ(г)-5/1Лкол100; СКЦ(г)-5/2Лкол100 	380*190*160	91	154	154	188	206	206	206	206	206	206	206
ПЛИТЫ НАКРЫВНЫЕ												
ПЛИТА НАКРЫВНАЯ для колонны из пустотелого блока												
ПН-1 	460*230*70	83	147	147	206	-	-	-	-	-	-	-
ПЛИТА НАКРЫВНАЯ для простенков из пустотелого блока												
ПН-2 	270*250*70	86	114	114	155	-	-	-	-	-	-	-
ТЕХНИЧЕСКИЕ ХАРАКТЕРИСТИКИ ВЫПУСКАЕМОЙ ПРОДУКЦИИ												

СКЦ(г)-6/1Л100кол; СКЦ(г)-6/2Л100кол; СКЦ(г)-5Л100кол; СКЦ(г)-5/1Л100кол; СКЦ(г)-5/2Л100кол

ТУ 23.61.12-015-53432515-2017;

- Марка камня по прочности на сжатие - М100
- Марка (бетона) камня по морозостойкости не менее F75;

ПН-1, ПН-2

ТУ 5746-017-53432515-2015;

- Класс бетона изделий по прочности на сжатие не менее В15;
- Марка бетона по морозостойкости не менее F75;



**ПРАЙС-ЛИСТ
ЗАБОРНЫЙ БЛОК**

Г. СОЧИ, УЛ. ТРАНСПОРТНАЯ, 5, Б/Ц «ФАВОРИТ»
8 (800) 77-00-110, 8 (989) 766-26-24
ZAVOR@VIBORS.RU ЗАБОРНЫЙ БЛОК.РФ

ФОРМА	размер, мм	КОЛЛЕКЦИИ, Цена с НДС, руб. за шт.										
		Стандарт на колотой поверхности				Искусственный камень на колотой поверхности				Листопад на колотой поверхности		
		Серый	Красный	Коричневый	Песочный	Базальт	Доломит	Степник	Шунгит	Клинкер	Старый ламок	Моско
ПОЛНОТЕЛЫЕ БЛОКИ ДЛЯ АРХИТЕКТУРНЫХ СООРУЖЕНИЙ												
 два скола	300*150*150	87	111	111	165	179	179	179	179	179	179	179
 три скола	300*150*150	87	111	111	165	179	179	179	179	179	179	179
 два скола	300*150*150	87	111	111	165	179	179	179	179	179	179	179
 два скола	300*100*150	66	86	86	130	143	143	143	143	143	143	143
 один скол	300*100*150	66	86	86	130	143	143	143	143	143	143	143
ПЛИТЫ НАКРЫВНЫЕ												
ПЛИТА НАКРЫВНАЯ для колонны												
 ПН-3	400*400*60	-	-	477	490	697	697	697	697	697	697	697
ПЛИТА НАКРЫВНАЯ для простенка												
 ПН-4	500*220*60	-	-		235	340	340	340	340	340	340	340
КРЫШКА для колонн из полнотелого блока 4-скатная												
 Крышка для колонн из полнотелого блока 4-скатная	540*540*90	-	-	1 049	-	-	-	-				
КРЫШКА для колонн из полнотелого блока плоская												
 Крышка для колонн из полнотелого блока плоская	540*540*70	-	-	1 002	-	-	-	-				

*данная продукция реализуется только при наличии на складе, на заказ не производится

ТЕХНИЧЕСКИЕ ХАРАКТЕРИСТИКИ ВЫПУСКАЕМОЙ ПРОДУКЦИИ

СКЦ(тп)-7/Л150кол, СКЦ(тп)-8/Л150кол, СКЦ(тп)-9/Л150кол, СКЦ(тп)-10/Л150кол

ТУ 23.61.12-015-53432515-2017;

- Марка камня по прочности на сжатие - М150
- Марка бетона по морозостойкости не менее F75;

ПН-3, ПН-4

ТУ 5746-017-53432515-2015;

- Класс бетона изделий по прочности на сжатие не менее В15;
- Марка бетона по морозостойкости не менее F75;

НОРМЫ ЗАГРУЗКИ АВТОТРАНСПОРТА

Наименование продукции	В ряду	В поддоне		Средний вес, кг*		В машине 20 т	
		Рядов	Штг	1 штг.	Поддон	Поддонов	Штг.
СКЦ(т)-5/Л100кол	12	6	72	16	1 200	14	1 008
СКЦ(т)-5/Л1100кол	12	6	72	10,8	1 200	14	1 008
СКЦ(т)-5/Л1100кол	12	6	72	5,2	1 200	14	1 008
СКЦ(т)-6/Л1100кол	6	6	36	22	1 200	14	504
СКЦ(т)-6/Л1100кол	6	6	36	10	1 200	14	504
СКЦ(т)-7/Л150кол	21	5	105	15,3	1 650	12	1 260
СКЦ(т)-8/Л150кол	21	5	105	15,3	1 650	12	1 260
СКЦ(т)-9/Л150кол	21	5	105	15,3	1 650	12	1 260
СКЦ(т)-10/Л150кол	33	5	165	10,2	1 720	11	1 815
ПН-1	32	3	96	11,8	1 170	14	1 344
ПН-2	53	3	159	7,3	1 200	14	2 226
ПН-3	6	12	72	21,8	1 605	12	864
ПН-4	8	10	80	15	1 235	14	1 120

Примечание:

- * Средний вес указан с учетом веса поддона, вес поддона принят 35 кг
- Погрузка продукции осуществляется вилочным погрузчиком только на автотранспорт с открывающимися бортами.
- Доставка продукции осуществляется автомобильным или железнодорожным транспортом по желанию покупателя.